

CÔNG BỐ THÔNG TIN ĐỊNH KỲ BÁO CÁO TÀI CHÍNH

Kính gửi: Sở Giao dịch Chứng khoán Hà Nội

Thực hiện quy định tại khoản 3 Điều 14 Thông tư số 96/2020/TT-BTC ngày 16/11/2020 của Bộ Tài chính hướng dẫn công bố thông tin trên thị trường chứng khoán, CTCP TẬP ĐOÀN MPT thực hiện công bố thông tin báo cáo tài chính (BCTC) giữa niên độ năm 2024 đã được soát xét với Sở Giao dịch Chứng khoán Hà Nội như sau:

1. Tên tổ chức: CÔNG TY CỔ PHẦN TẬP ĐOÀN MPT

- Mã chứng khoán: MPT
- Địa chỉ: Tầng 2 toà nhà Trung Yên 1, khu đô thị Trung Yên, P. Trung Hoà, Q. Cầu Giấy, Hà Nội
- Điện thoại liên hệ/Tel: 0978998254 Fax:
- Email: mpt397979@gmail.com Website: mptgroup.com.vn

2. Nội dung thông tin công bố:

- BCTC giữa niên độ năm 2024 đã được soát xét.
- Các trường hợp thuộc diện phải giải trình nguyên nhân:
- Tổ chức kiểm toán đưa ra ý kiến không phải là ý kiến chấp nhận toàn phần đối với BCTC (đối với BCTC giữa niên độ năm 2024 đã được soát xét):

Có

Không

- Văn bản giải trình trong trường hợp tích có:

Có

Không

- Lợi nhuận sau thuế trong kỳ báo cáo có sự chênh lệch trước và sau kiểm toán từ 5% trở lên, chuyển từ lỗ sang lãi hoặc ngược lại (đối với BCTC giữa niên độ năm 2024 đã được soát xét):

Có

Không

- Văn bản giải trình trong trường hợp tích có:

Có

Không

- Lợi nhuận sau thuế thu nhập doanh nghiệp tại báo cáo kết quả kinh doanh của kỳ báo cáo thay đổi từ 10% trở lên so với báo cáo cùng kỳ năm trước:

- Có

Không

- Văn bản giải trình trong trường hợp tích có:

- Có

Không

- Lợi nhuận sau thuế trong kỳ báo cáo bị lỗ, chuyển từ lãi ở báo cáo cùng kỳ năm trước sang lỗ ở kỳ này hoặc ngược lại:

Có

Không



- Văn bản giải trình trong trường hợp tích có:

Có

Không

Thông tin này đã được công bố trên trang thông tin điện tử của công ty vào ngày: 15/08/2024 tại đường dẫn: <http://mptgroup.com.vn/bao-cao-tai-chinh.htm>

Chúng tôi xin cam kết các thông tin công bố trên đây là đúng sự thật và hoàn toàn chịu trách nhiệm trước pháp luật về nội dung các thông tin công bố.

Tài liệu đính kèm:

- BTC giữa niên độ năm 2024 đã được soát xét;
- CV giải trình số: 04/2024/CV-MPT

Đại diện tổ chức

Người đại diện theo pháp luật/Người UQCBTT
(Ký, ghi rõ họ tên, chức vụ, đóng dấu)


Lưu Quang Minh


CÔNG TY
CỔ PHẦN
TẬP ĐOÀN
MPT
H. HOÀI ĐỨC - TP. HÀ NỘI

CÔNG TY CỔ PHẦN TẬP ĐOÀN MPT
BÁO CÁO TÀI CHÍNH GIỮA NIÊN ĐỘ ĐÃ ĐƯỢC SOÁT XÉT
Cho kỳ kế toán kết thúc ngày 30 tháng 6 năm 2024

CÔNG TY CỔ PHẦN TẬP ĐOÀN MPT

Cụm công nghiệp Trường An, xã An Khánh, huyện Hoài Đức, thành phố Hà Nội

MỤC LỤC

<u>NỘI DUNG</u>	<u>TRANG</u>
BÁO CÁO CỦA TỔNG BAN GIÁM ĐỐC	2 - 3
BÁO CÁO SOÁT XÉT THÔNG TIN TÀI CHÍNH GIỮA NIÊN ĐỘ	4 - 5
BÁO CÁO TÀI CHÍNH GIỮA NIÊN ĐỘ ĐÃ ĐƯỢC SOÁT XÉT	
Bảng Cân đối kế toán giữa niên độ	6 - 7
Báo cáo Kết quả hoạt động kinh doanh giữa niên độ	8
Báo cáo Lưu chuyển tiền tệ giữa niên độ	9
Bản Thuyết minh Báo cáo tài chính giữa niên độ	10 - 25



CÔNG TY CỔ PHẦN TẬP ĐOÀN MPT

Cụm công nghiệp Trường An, xã An Khánh, huyện Hoài Đức, thành phố Hà Nội

BÁO CÁO CỦA BAN TỔNG GIÁM ĐỐC

Ban Tổng Giám đốc Công ty Cổ phần Tập đoàn MPT trình bày Báo cáo này cùng với Báo cáo tài chính giữa niên độ đã được soát xét Cho kỳ kế toán kết thúc ngày 30/6/2024.

CÔNG TY

Công ty Cổ phần Tập đoàn MPT (sau đây viết tắt là “Công ty”) được đổi tên từ Công ty Cổ phần Tập đoàn Trường Tiền, tiền thân là Công ty Cổ phần May Phú Thành, được thành lập và hoạt động theo Giấy chứng nhận đăng ký kinh doanh số 0500578254 do Sở Kế hoạch và Đầu tư thành phố Hà Nội cấp lần đầu ngày 15/01/2008, sửa đổi bổ sung lần thứ 15 ngày 15/10/2021.

Tên công ty: CÔNG TY CỔ PHẦN TẬP ĐOÀN MPT.

Tên công ty viết bằng tiếng nước ngoài: MPT GROUP JOINT STOCK COMPANY.

Vốn điều lệ theo Giấy chứng nhận đăng ký kinh doanh sửa đổi bổ sung lần thứ 15 ngày 15/10/2021: 171.071.640.000 đồng (Bằng chữ: Một trăm bảy mươi một tỷ, không trăm bảy mươi một triệu, sáu trăm bốn mươi nghìn đồng).

Cổ phiếu của Công ty đang giao dịch trên thị trường giao dịch chứng khoán của công ty đại chúng chưa niêm yết (UpCOM) với mã chứng khoán: MPT.

Trụ sở chính của Công ty: Cụm công nghiệp Trường An, xã An Khánh, huyện Hoài Đức, thành phố Hà Nội.

HỘI ĐỒNG QUẢN TRỊ, BAN KIỂM SOÁT VÀ BAN TỔNG GIÁM ĐỐC

Các thành viên Hội đồng Quản trị, Ban Kiểm soát và Ban Tổng Giám đốc đã điều hành Công ty trong kỳ và đến thời điểm lập Báo cáo này gồm:

Hội đồng Quản trị

Ông Nguyễn Gia Khoa	Chủ tịch Hội đồng Quản trị
Ông Hoàng Việt Lâm	Thành viên
Ông Lưu Quang Minh	Thành viên

Ban Kiểm soát

Bà Phạm Thị Thu Hoài	Trưởng Ban Kiểm soát
Ông Nguyễn Bá Thắng	Thành viên
Ông Cao Tiến Thành	Thành viên

Ban Tổng Giám đốc

Ông Hoàng Việt Lâm	Tổng Giám đốc
Ông Lưu Quang Minh	Phó Tổng Giám đốc

CÁC SỰ KIỆN SAU NGÀY KẾT THÚC KỲ KẾ TOÁN

Theo nhận định của Ban Tổng Giám đốc, xét trên những khía cạnh trọng yếu, không có sự kiện bất thường nào khác xảy ra sau ngày khóa sổ kế toán làm ảnh hưởng đến tình hình tài chính và hoạt động của Công ty cần thiết phải điều chỉnh hoặc trình bày trên Báo cáo tài chính giữa niên độ cho kỳ kế toán kết thúc ngày 30/6/2024.

CÔNG TY CỔ PHẦN TẬP ĐOÀN MPT

Cum công nghiệp Trường An, xã An Khánh, huyện Hoài Đức, thành phố Hà Nội

BÁO CÁO CỦA BAN TỔNG GIÁM ĐỐC (Tiếp theo)

KIỂM TOÁN VIÊN

Báo cáo tài chính giữa niên độ cho kỳ kế toán kết thúc ngày 30/6/2024 được soát xét bởi Công ty TNHH Kiểm toán CPA VIETNAM - Thành viên Hãng Kiểm toán Quốc tế INPACT.

TRÁCH NHIỆM CỦA BAN TỔNG GIÁM ĐỐC

Ban Tổng Giám đốc có trách nhiệm lập Báo cáo tài chính giữa niên độ phản ánh một cách trung thực và hợp lý tình hình tài chính của Công ty tại ngày 30/6/2024 cũng như kết quả hoạt động kinh doanh giữa niên độ và tình hình lưu chuyển tiền tệ giữa niên độ cho kỳ kế toán kết thúc cùng ngày, phù hợp với Chuẩn mực kế toán Việt Nam, Chế độ kế toán doanh nghiệp Việt Nam và các quy định pháp lý có liên quan đến việc lập và trình bày Báo cáo tài chính giữa niên độ. Trong việc lập Báo cáo tài chính giữa niên độ này, Ban Tổng Giám đốc được yêu cầu phải:

- Lựa chọn các chính sách kế toán thích hợp và áp dụng các chính sách đó một cách nhất quán;
- Đưa ra các phán đoán và ước tính một cách hợp lý và thận trọng;
- Nêu rõ các nguyên tắc kế toán thích hợp có được tuân thủ hay không, có những áp dụng sai lệch trọng yếu cần được công bố và giải thích trong Báo cáo tài chính giữa niên độ hay không;
- Thiết kế, thực hiện và duy trì hệ thống kiểm soát nội bộ liên quan tới việc lập và trình bày hợp lý Báo cáo tài chính giữa niên độ để Báo cáo tài chính giữa niên độ không bị sai sót trọng yếu kể cả do gian lận hoặc bị lỗi.
- Lập Báo cáo tài chính giữa niên độ trên cơ sở hoạt động liên tục trừ trường hợp không thể cho rằng Công ty sẽ tiếp tục hoạt động kinh doanh..

Ban Tổng Giám đốc Công ty chịu trách nhiệm đảm bảo rằng sổ sách kế toán được ghi chép một cách phù hợp để phản ánh một cách hợp lý tình hình tài chính của Công ty ở bất kỳ thời điểm nào và đảm bảo rằng Báo cáo tài chính giữa niên độ tuân thủ các Chuẩn mực kế toán Việt Nam, Chế độ kế toán doanh nghiệp Việt Nam và các quy định pháp lý có liên quan đến việc lập và trình bày Báo cáo tài chính giữa niên độ. Ban Tổng Giám đốc cũng chịu trách nhiệm đảm bảo an toàn cho tài sản của Công ty và vì vậy thực hiện các biện pháp thích hợp để ngăn chặn và phát hiện các hành vi gian lận và sai phạm khác.

Ban Tổng Giám đốc xác nhận rằng Công ty đã tuân thủ các yêu cầu nêu trên trong việc lập Báo cáo tài chính giữa niên độ.

Thay mặt và đại diện Ban Tổng Giám đốc,



Hoàng Việt Lâm

Tổng Giám đốc

Hà Nội, ngày 12 tháng 8 năm 2024

Số: 198/2024/BCSX-CPA VIETNAM-NV3

BÁO CÁO SOÁT XÉT THÔNG TIN TÀI CHÍNH GIỮA NIÊN ĐỘ

Kính gửi: Các Cổ đông
Hội đồng Quản trị, Ban Kiểm soát và Ban Tổng Giám đốc
Công ty Cổ phần Tập đoàn MPT

Chúng tôi đã thực hiện công việc soát xét Báo cáo tài chính giữa niên độ kèm theo của Công ty Cổ phần Tập đoàn MPT, được lập ngày 12/8/2024, từ trang 06 đến trang 25, bao gồm Bảng Cân đối kế toán giữa niên độ tại ngày 30/6/2024, Báo cáo Kết quả hoạt động kinh doanh giữa niên độ, Báo cáo Lưu chuyển tiền tệ giữa niên độ cho kỳ kế toán kết thúc cùng ngày và Bản Thuyết minh Báo cáo tài chính giữa niên độ.

Trách nhiệm của Ban Tổng Giám đốc

Ban Tổng Giám đốc Công ty chịu trách nhiệm lập và trình bày Báo cáo tài chính giữa niên độ phù hợp với Chuẩn mực kế toán Việt Nam, Chế độ kế toán doanh nghiệp Việt Nam và các quy định pháp lý có liên quan đến việc lập và trình bày Báo cáo tài chính giữa niên độ và chịu trách nhiệm về kiểm soát nội bộ mà Ban Tổng Giám đốc xác định là cần thiết để đảm bảo cho việc lập và trình bày Báo cáo tài chính giữa niên độ không có sai sót trọng yếu do gian lận hoặc nhầm lẫn.

Trách nhiệm của Kiểm toán viên

Trách nhiệm của chúng tôi là đưa ra kết luận về Báo cáo tài chính giữa niên độ kèm theo. Tuy nhiên, do các vấn đề mô tả tại đoạn "Cơ sở của việc từ chối đưa ra kết luận", chúng tôi đã không thể thu thập được đầy đủ bằng chứng thích hợp để làm cơ sở đưa ra kết luận về Báo cáo tài chính giữa niên độ.

Cơ sở của việc từ chối đưa ra kết luận

Như trình bày tại Thuyết minh số 5.7 của Bản Thuyết minh Báo cáo tài chính giữa niên độ, tại ngày 30/6/2024, số dư của toàn bộ hàng tồn kho có giá gốc là 36.995.516.576 VND (tại ngày 01/01/2024: 36.995.516.576 VND). Công ty chưa xác định được đầy đủ tính hiện hữu, tình trạng và giá trị thuần có thể thực hiện của số hàng tồn kho nêu trên để làm cơ sở xác định dự phòng (nếu có) tại ngày 30/6/2024. Bằng các thủ tục soát xét chúng tôi cũng không thể thu thập được đầy đủ các bằng chứng thích hợp liên quan đến tính hiện hữu và giá trị thuần có thể thực hiện được của số hàng tồn kho này tại ngày 30/6/2024. Do đó, chúng tôi không thể xác định liệu có cần thiết phải điều chỉnh các số liệu này hay không.

Chúng tôi không thể thu thập được đầy đủ các bằng chứng thích hợp liên quan đến giá trị có thể thu hồi tại ngày 30/6/2024 của khoản phải thu khách hàng: 16.118.065.650 VND, trả trước cho người bán: 5.465.592.502 VND, phải thu ngắn hạn khác: 101.684.660.132 VND, phải thu về cho vay ngắn hạn: 24.500.000.000 VND, khoản đầu tư tài chính dài hạn: 11.464.425.714 VND (Tại ngày 01/01/2024 với giá trị lần lượt là: 16.118.065.650 VND; 5.466.392.502 VND, 101.659.958.831 VND, 24.500.000.000 VND và 11.464.425.714 VND), được trình bày chi tiết tại các Thuyết minh số 5.2, 5.3, 5.4, 5.5 và Thuyết minh số 5.10. Do đó, chúng tôi không thể xác định liệu có cần thiết phải điều chỉnh các số liệu này hay không.

Các khoản nợ phải trả người bán ngắn hạn không biến động số dư qua nhiều kỳ kế toán, đến thời điểm 30/6/2024 với giá trị là 8.647.161.278 VND đồng (tại 01/01/2024: 8.647.161.278 VND), chúng tôi đã thực hiện các thủ tục soát xét nhưng không thu thập được thông tin của các khoản công nợ phải trả này. Do đó, chúng tôi không đánh giá được ảnh hưởng của các khoản phải trả này đối với Báo cáo tài chính giữa niên độ kết thúc ngày 30/6/2024 của Công ty.

Công ty không hoạt động sản xuất kinh doanh, không phát sinh doanh thu trong kỳ, các khoản nợ phải thu đã quá hạn thu hồi, tiềm ẩn rủi ro khó đòi nêu trên và giá trị hàng tồn kho chưa xác định được giá trị thuần có thể thực hiện được với tổng giá trị 184,45 tỷ VND chiếm 94,07% so với tổng giá trị tài sản và 100,23% so với Vốn chủ sở hữu của Công ty tại thời điểm 30/6/2024, dẫn đến Công ty bị thiếu hụt đáng kể vốn lưu động cho hoạt động kinh doanh. Những điều kiện này, cho thấy sự tồn tại yếu tố không chắc chắn trọng yếu có thể dẫn đến nghi ngờ đáng kể về khả năng hoạt động liên tục của Công ty. Khả năng hoạt động liên tục của Công ty phụ thuộc vào việc Công ty có thu hồi được các khoản nợ phải thu nêu trên hay không. Bằng các thủ tục soát xét, chúng tôi không thể xác định được liệu Báo cáo tài chính giữa niên độ cho kỳ kế toán kết thúc ngày 30/6/2024 được lập với giả định Công ty sẽ tiếp tục hoạt động liên tục có phù hợp hay không.

Từ chối đưa ra kết luận

Do tầm quan trọng của những vấn đề nêu tại đoạn “Cơ sở của việc từ chối đưa ra kết luận”, chúng tôi không thể thu thập được đầy đủ bằng chứng thích hợp để làm cơ sở đưa ra kết luận về Báo cáo tài chính giữa niên độ cho kỳ kế toán kết thúc ngày 30/6/2024 kèm theo của Công ty Cổ phần Tập đoàn MPT. Do đó chúng tôi không đưa ra kết luận về Báo cáo tài chính giữa niên độ này.



Phan Thanh Nam

Phó Tổng Giám đốc

Số Giấy CN ĐKHN kiểm toán: 1009-2023-137-1

Giấy Ủy quyền số: 02/2024/UQ-CPA VIETNAM ngày 02/01/2024 của Chủ tịch HĐQT, Tổng Giám đốc

Thay mặt và đại diện

CÔNG TY TNHH KIỂM TOÁN CPA VIETNAM

Thành viên Hãng kiểm toán Quốc tế INPACT

Hà Nội, ngày 12 tháng 8 năm 2024

BẢNG CÂN ĐỐI KẾ TOÁN GIỮA NIÊN ĐỘ

Tại ngày 30 tháng 6 năm 2024

TÀI SẢN	MS	TM	30/06/2024	01/01/2024
			VND	VND
A- TÀI SẢN NGẮN HẠN (100 = 110+130+140+150)	100		184.223.778.974	184.628.385.677
I. Tiền và các khoản tương đương tiền	110	5.1	42.811.556	53.007.887
1. Tiền	111		42.811.556	53.007.887
III. Các khoản phải thu ngắn hạn	130		147.168.699.465	147.570.798.164
1. Phải thu ngắn hạn của khách hàng	131	5.2	16.118.065.650	16.118.065.650
2. Trả trước cho người bán	132	5.3	5.465.592.502	5.466.392.502
3. Phải thu về cho vay ngắn hạn	135	5.4	24.778.180.000	25.204.180.000
4. Phải thu ngắn hạn khác	136	5.5	101.684.660.132	101.659.958.831
5. Dự phòng phải thu ngắn hạn khó đòi	137	5.6	(877.798.819)	(877.798.819)
IV. Hàng tồn kho	140		36.995.516.576	36.995.516.576
1. Hàng tồn kho	141	5.7	36.995.516.576	36.995.516.576
V. Tài sản ngắn hạn khác	150		16.751.377	9.063.050
1. Chi phí trả trước ngắn hạn	151	5.8	3.677.419	-
1. Thuế GTGT được khấu trừ	152		13.073.958	9.063.050
B- TÀI SẢN DÀI HẠN (200 = 220+250+260)	200		11.866.465.923	11.927.204.270
II. Tài sản cố định	220		400.064.589	458.564.589
1. Tài sản cố định hữu hình	221	5.9	400.064.589	458.564.589
<i>Nguyên giá</i>	222		<i>1.201.400.000</i>	<i>1.201.400.000</i>
<i>Giá trị hao mòn lũy kế</i>	223		<i>(801.335.411)</i>	<i>(742.835.411)</i>
V. Đầu tư tài chính dài hạn	250		11.464.425.714	11.464.425.714
1. Đầu tư góp vốn vào đơn vị khác	253	5.10	11.464.425.714	11.464.425.714
VI. Tài sản dài hạn khác	260		1.975.620	4.213.967
1. Chi phí trả trước dài hạn	261	5.8	1.975.620	4.213.967
TỔNG CỘNG TÀI SẢN (270 = 100 + 200)	270		196.090.244.897	196.555.589.947

BẢNG CÂN ĐỐI KẾ TOÁN GIỮA NIÊN ĐỘ (Tiếp theo)
 Tại ngày 30 tháng 6 năm 2024

NGUỒN VỐN	MS	TM	30/06/2024	01/01/2024
			VND	VND
C- NỢ PHẢI TRẢ (300 = 310 + 330)	300		12.055.167.790	12.251.751.290
I. Nợ ngắn hạn	310		12.055.167.790	12.251.751.290
1. Phải trả người bán ngắn hạn	311	5.11	8.647.161.278	8.647.161.278
2. Người mua trả tiền trước ngắn hạn	312	5.12	524.652.349	524.652.349
3. Thuế và các khoản phải nộp Nhà nước	313	5.13	1.854.849.184	2.054.094.684
4. Phải trả người lao động	314		26.100.250	26.100.250
5. Phải trả ngắn hạn khác	319	5.14	21.126.800	18.464.800
6. Quỹ khen thưởng, phúc lợi	322		981.277.929	981.277.929
II. Nợ dài hạn	330		-	-
D- VỐN CHỦ SỞ HỮU (400 = 410 + 430)	400		184.035.077.107	184.303.838.657
I. Vốn chủ sở hữu	410	5.15	184.035.077.107	184.303.838.657
1. Vốn góp của chủ sở hữu	411		171.071.640.000	171.071.640.000
- <i>Cổ phiếu phổ thông có quyền biểu quyết</i>	411a		171.071.640.000	171.071.640.000
2. Quỹ đầu tư phát triển	418		1.162.555.858	1.162.555.858
3. Lợi nhuận sau thuế chưa phân phối	421		11.800.881.249	12.069.642.799
- <i>Lợi nhuận sau thuế chưa phân phối lũy kế đến cuối kỳ trước</i>	421a		12.069.642.799	14.613.193.374
- <i>Lợi nhuận sau thuế chưa phân phối kỳ này</i>	421b		(268.761.550)	(2.543.550.575)
II. Nguồn kinh phí và quỹ khác	430		-	-
TỔNG CỘNG NGUỒN VỐN (440 = 300+400)	440		196.090.244.897	196.555.589.947

Người lập biểu



Lâm Tăng Quảng

Kế toán trưởng



Lâm Tăng Quảng

Hà Nội, ngày 12 tháng 8 năm 2024

Tổng Giám đốc



Hoàng Việt Lân

BÁO CÁO KẾT QUẢ HOẠT ĐỘNG KINH DOANH GIỮA NIÊN ĐỘ

Cho kỳ kế toán kết thúc ngày 30/6/2024

CHỈ TIÊU	MS	TM	Cho kỳ kế toán kết thúc ngày 30/06/2024	Cho kỳ kế toán kết thúc ngày 30/06/2023
			VND	VND
1. Doanh thu bán hàng và cung cấp dịch vụ	01		-	-
2. Các khoản giảm trừ doanh thu	02		-	-
3. Doanh thu thuần về bán hàng và cung cấp dịch vụ (10 = 01-02)	10		-	-
4. Giá vốn hàng bán	11		-	-
5. Lợi nhuận gộp về bán hàng và cung cấp dịch vụ (20 = 10-11)	20		-	-
6. Doanh thu hoạt động tài chính	21	6.1	24.732.228	52.699.335
7. Chi phí tài chính	22		-	-
<i>Trong đó: Chi phí lãi vay</i>	23		-	-
8. Chi phí bán hàng	25		-	-
9. Chi phí quản lý doanh nghiệp	26	6.2	234.993.778	233.024.341
10. Lợi nhuận thuần từ hoạt động kinh doanh (30 = 20+(21-22)+24-(25+26)	30		(210.261.550)	(180.325.006)
12. Chi phí khác	32		58.500.000	58.500.000
13. Lợi nhuận khác (40 = 31-32)	40	6.3	(58.500.000)	(58.500.000)
14. Tổng lợi nhuận kế toán trước thuế (50 = 30+40)	50		(268.761.550)	(238.825.006)
15. Chi phí thuế TNDN hiện hành	51	6.4	-	-
17. Lợi nhuận sau thuế TNDN (60 = 50-51)	60		(268.761.550)	(238.825.006)
18. Lãi cơ bản trên cổ phiếu	70	6.5	(16)	(14)

Người lập biểu



Lâm Tăng Quảng

Kế toán trưởng



Lâm Tăng Quảng

Hà Nội, ngày 12 tháng 8 năm 2024

Tổng Giám đốc



Hoàng Việt Lâm


BÁO CÁO LƯU CHUYỂN TIỀN TỆ GIỮA NIÊN ĐỘ

(Theo phương pháp gián tiếp)

Cho kỳ kế toán kết thúc ngày 30/6/2024

CHỈ TIÊU	MS	TM	Cho kỳ kế toán	Cho kỳ kế toán
			ngày 30/06/2024	ngày 30/06/2023
			VND	VND
I. Lưu chuyển tiền tệ từ hoạt động kinh doanh				
1. Lợi nhuận trước thuế	01		(268.761.550)	(238.825.006)
2. Điều chỉnh cho các khoản				
- Khấu hao TSCĐ và BĐS đầu tư	02		58.500.000	58.500.000
- Lãi (lỗ) từ hoạt động đầu tư	05		(24.732.228)	(52.699.335)
Lợi nhuận thuần từ hoạt động kinh doanh trước thay đổi vốn lưu động	08		(234.993.778)	(233.024.341)
- Tăng, giảm các khoản phải thu	09		(27.912.209)	317.219.718
- Tăng, giảm các khoản phải trả	11		3.416.500	(92.515.366)
- Tăng, giảm chi phí trả trước	12		(1.439.072)	4.600.352
- Thuế thu nhập doanh nghiệp đã nộp	15		(200.000.000)	-
Lưu chuyển tiền thuần từ hoạt động kinh doanh	20		(460.928.559)	(3.719.637)
II. Lưu chuyển tiền tệ từ hoạt động đầu tư				
2. Thu hồi cho vay, bán lại các công cụ nợ của đơn vị khác	24		426.000.000	-
4. Tiền thu lãi cho vay, cổ tức và lợi nhuận được chia	27		24.732.228	-
Lưu chuyển tiền thuần từ hoạt động đầu tư	30		450.732.228	-
III. Lưu chuyển tiền tệ từ hoạt động tài chính				
Lưu chuyển tiền thuần từ hoạt động tài chính	40		-	-
Lưu chuyển tiền thuần trong kỳ (50 = 20+30+40)	50		(10.196.331)	(3.719.637)
Tiền và tương đương tiền đầu kỳ	60	5.1	53.007.887	43.877.622
Ảnh hưởng của thay đổi tỷ giá hối đoái quy đổi ngoại tệ	61		-	-
Tiền và tương đương tiền cuối kỳ (70 = 50+60+61)	70	5.1	42.811.556	40.157.985

Người lập biểu

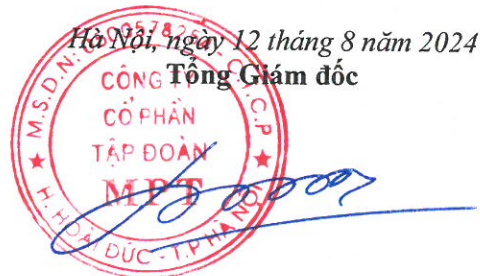


Lâm Tăng Quảng

Kế toán trưởng



Lâm Tăng Quảng



Hoàng Việt Lân

BẢN THUYẾT MINH BÁO CÁO TÀI CHÍNH GIỮA NIÊN ĐỘ

Cho kỳ kế toán 6 tháng kết thúc ngày 30/6/2024

1. ĐẶC ĐIỂM HOẠT ĐỘNG CỦA DOANH NGHIỆP

1.1 Hình thức sở hữu vốn

Công ty Cổ phần Tập đoàn MPT được đổi tên từ Công ty Cổ phần Tập đoàn Trường Tiền, tiền thân là Công ty Cổ phần May Phú Thành, được thành lập và hoạt động theo Giấy chứng nhận đăng ký kinh doanh số 0500578254 do Sở Kế hoạch và Đầu tư thành phố Hà Nội cấp lần đầu ngày 15/1/2008, sửa đổi bổ sung lần thứ 15 ngày 15/10/2021.

Vốn điều lệ theo Giấy chứng nhận đăng ký kinh doanh sửa đổi bổ sung lần thứ 15 ngày 15/10/2021: 171.071.640.000 đồng (*Bằng chữ: Một trăm bảy mươi một tỷ, không trăm bảy mươi một triệu, sáu trăm bốn mươi nghìn đồng*).

Cổ phiếu của Công ty đang giao dịch trên thị trường giao dịch chứng khoán của công ty đại chúng chưa niêm yết (UPCOM) với mã chứng khoán: MPT.

Tổng số nhân viên của Công ty tại ngày 30/6/2024 là 06 người (tại ngày 31/12/2023 là 06 người).

1.2 Lĩnh vực, ngành nghề kinh doanh

Lĩnh vực kinh doanh của Công ty: Sản xuất, gia công và thương mại hàng may mặc, kinh doanh buôn bán xăng dầu, môi giới, kinh doanh bất động sản.

Ngành nghề kinh doanh:

- May trang phục (trừ trang phục từ da lông thú); Sản xuất sợi; Sản xuất vải dệt thoi; Hoàn thiện sản phẩm dệt; Sản xuất vải dệt kim, vải đan móc và vải không dệt khác;
- Bán buôn chuyên doanh khác chưa được phân vào đâu; Sản xuất các loại hàng dệt khác chưa được phân vào đâu; Dịch vụ liên quan đến in; In ấn;
- Bán buôn đồ dùng khác cho gia đình; Sản xuất giường tủ, bàn ghế; Sản xuất đồ gỗ xây dựng; Sản xuất sản phẩm khác từ gỗ; Sản xuất sản phẩm từ tre, nứa, rom rạ và vật liệu tết bện; Bán buôn máy móc thiết bị và phụ tùng máy khác; Bán buôn vải, hàng may sẵn, giày dép; Bán buôn tổng hợp;
- Bán buôn thực phẩm, chi tiết: Bán buôn đường, sữa và các sản phẩm từ sữa, bánh kẹo và các sản phẩm chế biến từ ngũ cốc, bột, tinh bột; Sản xuất các loại bánh từ bột; Bán lẻ lương thực, thực phẩm, đồ uống, thuốc lá, thuốc lá chiếm tỷ trọng lớn trong các cửa hàng chuyên doanh;
- Bán buôn nhiên liệu rắn, lỏng, khí và các sản phẩm liên quan;
- ...

Hoạt động chính của Công ty trong kỳ: Không phát sinh hoạt động kinh doanh.

1.3 Chu kỳ sản xuất kinh doanh thông thường

Chu kỳ sản xuất kinh doanh thông thường của Công ty là 12 tháng.

1.4 Đặc điểm hoạt động của doanh nghiệp trong kỳ có ảnh hưởng đến Báo cáo tài chính giữa niên độ

Từ năm tài chính 2020, Công ty đã tạm dừng các hoạt động kinh doanh chính như: Sản xuất quần áo, bút tất ... Kế hoạch kinh doanh năm 2024 của Công ty tập trung vào hoạt động kinh doanh thương mại và từng bước điều chỉnh cơ cấu tổ chức, phát triển đội ngũ nhân sự để chuyển đổi ngành nghề kinh doanh định hướng tìm kiếm cơ hội hợp tác, đầu tư trong lĩnh vực bất động sản cũng như mở rộng hoạt động kinh doanh thương mại trong và ngoài nước.

1.5 Tuyên bố về khả năng so sánh thông tin trên Báo cáo tài chính giữa niên độ

Công ty áp dụng nhất quán các chính sách kế toán theo Chế độ kế toán doanh nghiệp Việt Nam ban hành kèm theo Thông tư số 200/2014/TT-BTC ngày 22/12/2014 và Thông tư số 53/2016/TT-BTC ngày 21/3/2016 sửa đổi, bổ sung một số điều của Thông tư số 200/2014/TT-BTC ngày 22/12/2014 do Bộ Tài chính ban hành, do đó, thông tin và số liệu trình bày trên Báo cáo tài chính giữa niên độ là có thể so sánh được.

BẢN THUYẾT MINH BÁO CÁO TÀI CHÍNH GIỮA NIÊN ĐỘ (TIẾP THEO)

Cho kỳ kế toán kết thúc ngày 30 tháng 6 năm 2024

2. KỶ KẾ TOÁN, ĐƠN VỊ TIỀN TỆ SỬ DỤNG TRONG KẾ TOÁN

Kỳ kế toán

Kỳ kế toán của Công ty bắt đầu từ ngày 01 tháng 01 và kết thúc vào ngày 31 tháng 12 hàng năm.

Báo cáo tài chính giữa niên độ được lập cho kỳ kế toán kết thúc ngày 30/6/2024..

Đơn vị tiền tệ sử dụng trong kế toán

Báo cáo tài chính giữa niên độ kèm theo được trình bày bằng Đồng Việt Nam (VND).

3. CHUẨN MỰC VÀ CHẾ ĐỘ KẾ TOÁN ÁP DỤNG

Chế độ kế toán áp dụng

Công ty áp dụng Chế độ kế toán doanh nghiệp Việt Nam được ban hành kèm theo Thông tư số 200/2014/TT-BTC ngày 22/12/2014 do Bộ Tài chính, Thông tư số 53/2016/TT-BTC ngày 21/3/2016 của Bộ Tài chính sửa đổi, bổ sung một số điều của Thông tư số 200/2014/TT-BTC ngày 22/12/2014.

Tuyên bố về việc tuân thủ Chuẩn mực kế toán và Chế độ kế toán

Ban Tổng Giám đốc Công ty đảm bảo đã tuân thủ đầy đủ các Chuẩn mực kế toán Việt Nam, Chế độ kế toán doanh nghiệp Việt Nam và các quy định pháp lý có liên quan đến việc lập và trình bày Báo cáo tài chính giữa niên độ cho kỳ kế toán kết thúc ngày 30/6/2024.

4. CÁC CHÍNH SÁCH KẾ TOÁN ÁP DỤNG

Cơ sở lập Báo cáo tài chính giữa niên độ

Báo cáo tài chính giữa niên độ kèm theo được trình bày bằng Đồng Việt Nam (VND), theo nguyên tắc giá gốc và phù hợp với Chuẩn mực kế toán Việt Nam, Chế độ kế toán doanh nghiệp Việt Nam và các quy định pháp lý có liên quan đến việc lập và trình bày Báo cáo tài chính giữa niên độ.

Báo cáo tài chính giữa niên độ kèm theo không nhằm phản ánh tình hình tài chính, kết quả Hoạt động kinh doanh và tình hình Lưu chuyển tiền tệ theo các nguyên tắc và thông lệ kế toán được chấp nhận chung tại các nước khác ngoài Việt Nam.

Giả định về khả năng hoạt động liên tục

Tại thời điểm 30/6/2024, đối với các khoản nợ phải thu nêu tại các Thuyết minh số 5.2, 5.3, 5.4 và 5.5 của Bản thuyết minh Báo cáo tài chính giữa niên độ, mặc dù được đánh giá khó có khả năng thu hồi nhưng Công ty vẫn tiếp tục thực hiện các biện pháp cần thiết để thu hồi. Bên cạnh việc tái cấu trúc lại hoạt động kinh doanh, cơ cấu tổ chức, nhân sự, Hội đồng Quản trị và Ban Tổng Giám đốc Công ty đang tích cực tìm kiếm đối tác phù hợp để chuyển nhượng hàng tồn kho và tài sản cố định không còn phù hợp với định hướng kinh doanh để bổ sung vốn lưu động.

Ban Tổng Giám đốc Công ty quyết định lập Báo cáo tài chính giữa niên độ cho kỳ kế toán kết thúc ngày 30/6/2024 được lập trên cơ sở hoạt động liên tục. Báo cáo tài chính giữa niên độ kèm theo chưa bao gồm bất kỳ điều chỉnh nào có thể phát sinh từ kết quả của các sự kiện nêu trên.

Ước tính kế toán

Việc lập Báo cáo tài chính giữa niên độ tuân thủ theo các Chuẩn mực kế toán Việt Nam, Chế độ kế toán doanh nghiệp Việt Nam và các quy định pháp lý có liên quan đến việc lập và trình bày Báo cáo tài chính giữa niên độ yêu cầu Ban Tổng Giám đốc phải có những ước tính và giả định ảnh hưởng đến số liệu báo cáo về công nợ, tài sản và việc trình bày các khoản công nợ và tài sản tiềm tàng tại ngày lập Báo cáo tài chính giữa niên độ cũng như các số liệu báo cáo về doanh thu và chi phí trong suốt kỳ tài chính. Kết quả hoạt động kinh doanh thực tế có thể khác với các ước tính, giả định đặt ra.

BẢN THUYẾT MINH BÁO CÁO TÀI CHÍNH GIỮA NIÊN ĐỘ (TIẾP THEO)

Cho kỳ kế toán kết thúc ngày 30 tháng 6 năm 2024

4. CÁC CHÍNH SÁCH KẾ TOÁN ÁP DỤNG (Tiếp theo)

Nguyên tắc ghi nhận tiền

Tiền: Bao gồm Tiền mặt, Tiền gửi ngân hàng (không kỳ hạn) và các khoản tương đương tiền. Tiền mặt, Tiền gửi ngân hàng được ghi nhận trên cơ sở thực tế phát sinh thu - chi.

Nguyên tắc kế toán các khoản đầu tư tài chính

Các khoản cho vay: Được ghi nhận theo giá gốc trên cơ sở các Hợp đồng/khế ước nhận nợ giữa các bên và không được giao dịch mua, bán trên thị trường chứng khoán. Thu nhập từ tiền lãi cho vay được ghi nhận vào doanh thu hoạt động tài chính trong kỳ.

Khi có bằng chứng chắc chắn cho thấy một phần hoặc toàn bộ khoản vay có thể không thu hồi được và số tổn thất được xác định một cách đáng tin cậy thì tổn thất được ghi nhận là khoản dự phòng phải thu khó đòi và được ghi nhận vào chi phí quản lý doanh nghiệp trong kỳ.

Các khoản đầu tư góp vốn khác: Được ghi nhận theo phương pháp giá gốc, bao gồm giá mua và các chi phí mua có liên quan trực tiếp. Sau ghi nhận ban đầu, các khoản đầu tư này được xác định theo giá gốc trừ đi dự phòng giảm giá khoản đầu tư.

Dự phòng giảm giá của các khoản đầu tư góp vốn khác được thực hiện khi có bằng chứng chắc chắn cho thấy sự suy giảm giá trị của các khoản đầu tư này tại ngày kết thúc niên độ kế toán.

Nguyên tắc kế toán nợ phải thu

Nợ phải thu là số tiền có thể thu hồi của khách hàng hoặc các đối tượng khác. Nợ phải thu được trình bày theo giá trị ghi sổ trừ đi các khoản dự phòng phải thu khó đòi.

Dự phòng nợ phải thu khó đòi được đánh giá và xem xét lập cho những khoản nợ phải thu đã quá hạn thanh toán và gặp khó khăn trong việc thu hồi, hoặc các khoản nợ phải thu mà người nợ khó có khả năng thanh toán do bị thanh lý, phá sản hay các khó khăn tương tự.

Nguyên tắc kế toán hàng tồn kho

Hàng tồn kho được xác định trên cơ sở giá gốc, trong trường hợp giá gốc hàng tồn kho cao hơn giá trị thuần có thể thực hiện được thì phải tính theo giá trị thuần có thể thực hiện được. Giá gốc hàng tồn kho bao gồm chi phí nguyên vật liệu trực tiếp, chi phí lao động trực tiếp và chi phí sản xuất chung, nếu có, để có được hàng tồn kho ở địa điểm và trạng thái hiện tại. Giá trị thuần có thể thực hiện được được xác định bằng giá bán ước tính trừ các chi phí để hoàn thành cùng chi phí tiếp thị, bán hàng và phân phối phát sinh.

Hàng tồn kho được hạch toán theo phương pháp kê khai thường xuyên và tính giá theo phương pháp bình quân gia quyền.

Dự phòng giảm giá hàng tồn kho của Công ty được trích lập khi có những bằng chứng tin cậy về sự suy giảm của giá trị thuần có thể thực hiện được so với giá gốc của hàng tồn kho.

Nguyên tắc kế toán và khấu hao Tài sản cố định hữu hình

Tài sản cố định hữu hình được phản ánh theo giá gốc, trình bày theo nguyên giá trừ giá trị hao mòn lũy kế. Nguyên giá tài sản cố định bao gồm toàn bộ các chi phí mà Công ty phải bỏ ra để có được tài sản cố định tính đến thời điểm đưa tài sản đó vào trạng thái sẵn sàng sử dụng.

Khi tài sản cố định được bán hay thanh lý, nguyên giá và khấu hao lũy kế được xóa sổ và bất kỳ khoản lãi, lỗ nào phát sinh do việc thanh lý đều được tính vào thu nhập khác hay chi phí khác trong kỳ.

Tài sản cố định hữu hình được khấu hao theo phương pháp đường thẳng dựa trên thời gian hữu dụng ước tính. Thời gian khấu hao cụ thể như sau:

	<u>Số năm</u>
Máy móc, thiết bị	06 - 10
Thiết bị, dụng cụ quản lý	03 - 05

BẢN THUYẾT MINH BÁO CÁO TÀI CHÍNH GIỮA NIÊN ĐỘ (TIẾP THEO)

Cho kỳ kế toán kết thúc ngày 30 tháng 6 năm 2024

4. CÁC CHÍNH SÁCH KẾ TOÁN ÁP DỤNG (Tiếp theo)

Nguyên tắc kế toán chi phí trả trước

Chi phí trả trước phản ánh các chi phí thực tế đã phát sinh nhưng có liên quan đến kết quả hoạt động sản xuất kinh doanh của nhiều kỳ kế toán và việc kết chuyển các khoản chi phí này vào chi phí sản xuất kinh doanh của các kỳ kế toán sau.

Chi phí trả trước: Được ghi nhận theo giá gốc và được phân loại theo ngắn hạn và dài hạn trên Bảng Cân đối kế toán giữa niên độ căn cứ vào thời gian trả trước của từng hợp đồng.

Chi phí trả trước dài hạn liên quan đến công cụ và dụng cụ được phản ánh ban đầu theo nguyên giá và được phân bổ theo phương pháp đường thẳng và phân bổ không quá 24 tháng.

Nguyên tắc kế toán Nợ phải trả

Các khoản nợ phải trả được theo dõi chi tiết theo kỳ hạn phải trả, đối tượng phải trả, loại nguyên tệ phải trả và các yếu tố khác theo nhu cầu quản lý của Công ty.

Các khoản nợ phải trả bao gồm phải trả người bán, phải trả nợ vay và các khoản phải trả khác là các khoản nợ phải trả được xác định gần như chắc chắn về giá trị và thời gian và được ghi nhận không thấp hơn nghĩa vụ phải thanh toán, được phân loại như sau:

- Phải trả người bán: Gồm các khoản phải trả mang tính chất thương mại phát sinh từ giao dịch mua hàng hóa, dịch vụ, tài sản giữa Công ty và người bán là đơn vị độc lập với Công ty.
- Phải trả khác gồm các khoản phải trả không mang tính thương mại, không liên quan đến giao dịch mua bán, cung cấp hàng hóa dịch vụ.

Nguyên tắc ghi nhận vốn chủ sở hữu

Vốn đầu tư của chủ sở hữu được ghi nhận theo số vốn thực góp của chủ sở hữu.

Lợi nhuận sau thuế của Công ty được trích chia cổ tức cho các cổ đông sau khi được phê duyệt bởi Hội đồng cổ đông tại Đại hội thường niên của Công ty và sau khi đã trích lập các quỹ dự trữ theo Điều lệ của Công ty.

Cổ tức được công bố và chi trả dựa trên số lợi nhuận ước tính đạt được. Cổ tức chính thức được công bố và chi trả trong niên độ kế tiếp từ nguồn lợi nhuận chưa phân phối căn cứ vào sự phê duyệt của Hội đồng cổ đông tại Đại hội thường niên của Công ty.

Các quỹ thuộc vốn chủ sở hữu được trích lập dựa trên Điều lệ của Công ty, mức trích lập cụ thể dựa trên cơ sở phê duyệt của Hội đồng cổ đông tại Đại hội thường niên.

Nguyên tắc và phương pháp ghi nhận doanh thu, thu nhập khác

Ghi nhận doanh thu thương mại

Doanh thu bán hàng được ghi nhận khi đồng thời thỏa mãn tất cả năm (05) điều kiện sau:

- Công ty đã chuyển giao phần lớn rủi ro và lợi ích gắn liền với quyền sở hữu sản phẩm hoặc hàng hóa cho người mua;
- Công ty không còn nắm giữ quyền quản lý hàng hóa như người sở hữu hàng hóa hoặc quyền kiểm soát hàng hóa;
- Doanh thu được xác định tương đối chắc chắn;
- Công ty sẽ thu được lợi ích kinh tế từ giao dịch bán hàng; và
- Xác định được chi phí liên quan đến giao dịch bán hàng.

BẢN THUYẾT MINH BÁO CÁO TÀI CHÍNH GIỮA NIÊN ĐỘ (TIẾP THEO)

Cho kỳ kế toán kết thúc ngày 30 tháng 6 năm 2024

4. CÁC CHÍNH SÁCH KẾ TOÁN ÁP DỤNG (Tiếp theo)

Nguyên tắc và phương pháp ghi nhận chi phí thuế thu nhập doanh nghiệp hiện hành

Chi phí thuế thu nhập doanh nghiệp (hoặc thu nhập thuế thu nhập doanh nghiệp): Là tổng chi phí thuế thu nhập hiện hành và chi phí thuế thu nhập hoãn lại (hoặc thu nhập thuế thu nhập hiện hành và thu nhập thuế thu nhập hoãn lại) khi xác định lợi nhuận hoặc lỗ của một kỳ.

Chi phí thuế thu nhập doanh nghiệp hiện hành: Là số thuế thu nhập doanh nghiệp phải nộp tính trên thu nhập chịu thuế trong năm và thuế suất thuế thu nhập doanh nghiệp hiện hành.

Thuế suất thuế thu nhập doanh nghiệp hiện hành đang áp dụng là 20% trên thu nhập tính thuế.

Việc xác định thuế thu nhập của Công ty căn cứ vào các quy định hiện hành về thuế. Tuy nhiên, những quy định này thay đổi theo từng thời kỳ và việc xác định sau cùng về thuế thu nhập doanh nghiệp tùy thuộc vào kết quả kiểm tra của cơ quan thuế có thẩm quyền.

Lãi cơ bản trên cổ phiếu

Lãi cơ bản trên cổ phiếu đối với các cổ phiếu phổ thông được tính bằng cách chia lợi nhuận hoặc lỗ thuộc về cổ đông sở hữu cổ phiếu phổ thông cho số lượng bình quân gia quyền cổ phiếu phổ thông lưu hành trong kỳ.

Các bên liên quan

Các bên được coi là liên quan nếu một bên có khả năng kiểm soát hoặc có ảnh hưởng đáng kể đối với bên kia trong việc ra quyết định các chính sách tài chính và hoạt động. Các bên cũng được xem là bên liên quan nếu cùng chịu sự kiểm soát chung hay chịu ảnh hưởng đáng kể chung.

Trong việc xem xét mối quan hệ của các bên liên quan, bản chất của mối quan hệ được chú trọng nhiều hơn hình thức pháp lý.

Báo cáo bộ phận

Bộ phận là thành phần có thể phân biệt được của Công ty tham gia vào việc cung cấp sản phẩm hoặc dịch vụ có liên quan (bộ phận theo lĩnh vực kinh doanh), hoặc vào việc cung cấp sản phẩm hoặc dịch vụ trong phạm vi một môi trường kinh tế cụ thể (bộ phận theo khu vực địa lý) mà bộ phận này có rủi ro và lợi ích kinh tế khác với các bộ phận kinh doanh khác. Ban Tổng Giám đốc cho rằng Công ty hoạt động trong các bộ phận theo lĩnh vực kinh doanh là thương mại và hoạt động trong khu vực địa lý duy nhất là Việt Nam do đó Ban Tổng Giám đốc nhận thấy không cần thiết phải trình bày Báo cáo bộ phận.

BẢN THUYẾT MINH BÁO CÁO TÀI CHÍNH GIỮA NIÊN ĐỘ (TIẾP THEO)

Cho kỳ kế toán kết thúc ngày 30 tháng 6 năm 2024

5. THÔNG TIN BỔ SUNG CHO CÁC CHỈ TIÊU TRÌNH BÀY TRÊN BẢNG CÂN ĐỐI KẾ TOÁN GIỮA NIÊN ĐỘ

5.1 Tiền và các khoản tương đương tiền

	30/06/2024	01/01/2024
	VND	VND
Tiền mặt	2.406.000	2.406.000
Tiền gửi ngân hàng không kỳ hạn	40.405.556	50.601.887
Tổng	42.811.556	53.007.887

5.2 Phải thu ngắn hạn của khách hàng

	30/06/2024	01/01/2024
	VND	VND
Công ty CP Xuất nhập khẩu Phúc Minh	1.210.423.684	1.210.423.684
Công ty CP Dệt may Hưng Việt	2.633.131.989	2.633.131.989
Công ty CP May Hùng Đông	1.901.396.714	1.901.396.714
Công ty TNHH TM Xăng dầu Đại Việt	1.697.470.000	1.697.470.000
Công ty CP TM Quốc tế Alena Việt Nam	1.801.976.417	1.801.976.417
Công ty CP Phụ liệu may mặc VTC	938.906.744	938.906.744
Các khách hàng khác	5.934.760.102	5.934.760.102
Tổng	16.118.065.650	16.118.065.650

(*) Tại ngày lập Báo cáo tài chính giữa niên độ, Công ty chưa đánh giá và xác định được khả năng thu hồi các khoản nợ phải thu với giá trị: 16.118.065.650 VND.

5.3 Trả trước cho người bán

	30/06/2024	01/01/2024
	VND	VND
Công ty CP Đầu tư Sản xuất KTT - An Nguyễn	2.000.000.000	2.000.000.000
Bà Đỗ Thị Phụng	1.500.000.000	1.500.000.000
Công ty Kiến trúc Công trình	1.000.000.000	1.000.000.000
Bà Trần Thị Phụng	500.000.000	500.000.000
Các khách hàng khác	465.592.502	466.392.502
Tổng	5.465.592.502	5.466.392.502

Đến thời điểm lập Báo cáo tài chính giữa niên độ, Công ty chưa xác định được khả năng thu hồi của khoản trả trước cho người bán: 5.465.592.502 VND (Tại 01/01/2024 là: 5.466.392.502 VND).

BẢN THUYẾT MINH BÁO CÁO TÀI CHÍNH GIỮA NIÊN ĐỘ (TIẾP THEO)

Cho kỳ kế toán kết thúc ngày 30 tháng 6 năm 2024

5.4 Phải thu về cho vay ngắn hạn

Đơn vị tính: VND

	30/06/2024		01/01/2024	
	Giá trị	Dự phòng	Giá trị	Dự phòng
Ông Nguyễn Văn Sáng (1)	24.500.000.000	-	24.500.000.000	-
Ông Nguyễn Văn Cường (2)	278.180.000	-	704.180.000	-
Tổng	24.778.180.000	-	25.204.180.000	-

(1): Chi tiết các khoản cho vay Ông Nguyễn Văn Sáng như sau:

- Hợp đồng vay số 02/2019/HĐTV ngày 29/6/2019, số tiền: 7.500.000.000 đồng, thời hạn vay 01 năm, đã được gia hạn đến 31/12/2020.
- Hợp đồng vay số 01/2020/HĐTV ngày 01/04/2020, số tiền: 17.000.000.000 đồng, thời hạn vay đến 31/12/2020.

Các khoản vay trên không có tài sản đảm bảo, lãi suất 11% năm. Đến thời điểm lập Báo cáo tài chính giữa niên độ, Công ty chưa đánh giá được khả năng thu hồi đối với khoản nợ gốc cho vay nêu trên cùng với lãi dự thu được trình bày tại Thuyết minh số 5.5.

(2): Hợp đồng cho vay số 25122021/HĐVV/MPT ngày 25/12/2021. Thời hạn cho vay: 12 tháng, lãi suất 9,3%/năm. Khoản vay không có tài sản đảm bảo. Trong kỳ, Ông Cường chuyển khoản trả nợ 426 triệu đồng.

5.5 Phải thu ngắn hạn khác

Đơn vị tính: VND

	30/06/2024		01/01/2024	
	Giá trị	Dự phòng	Giá trị	Dự phòng
Tạm ứng				
- Nguyễn Thị Linh (1)	16.000.000.000	-	16.000.000.000	-
- Bùi Việt Quân (1)	12.000.000.000	-	12.000.000.000	-
Công ty CP Đầu tư và Phát triển Hương Dương (2)	44.400.000.000	-	44.400.000.000	-
Lê Thị Thu Hiền (3)	15.147.000.000	-	15.147.000.000	-
Nguyễn Văn Sáng (lãi vay)	1.238.574.000	-	1.238.574.000	-
Nguyễn Văn Cường	310.881.198	-	286.179.897	-
Công ty CP Địa ốc Trường Tiền Land (4)	9.068.917.000	-	9.068.917.000	-
Công ty CP Đầu tư Thương mại Đồng Mô	592.500.000	-	592.500.000	-
Tài sản thiếu chờ xử lý (5)	2.926.787.934	-	2.926.787.934	-
Tổng	101.684.660.132	-	101.659.958.831	-

BẢN THUYẾT MINH BÁO CÁO TÀI CHÍNH GIỮA NIÊN ĐỘ (TIẾP THEO)

Cho kỳ kế toán kết thúc ngày 30 tháng 6 năm 2024

5.5 Phải thu ngắn hạn khác (Tiếp theo)

- (1) Khoản tạm ứng cho nhân viên cũ của Công ty để thực hiện công việc kinh doanh theo phê duyệt của Hội đồng Quản trị ngày 26/4/2020.
- (2) Đặt cọc mua cổ phần Công ty Cổ phần Đầu tư và Phát triển Hướng Dương theo Hợp đồng chuyển nhượng số 05/2018/HĐCN ngày 30/11/2018. Bên chuyển nhượng: Ông Đoàn Quang Ảnh, Ông Hoàng Văn Thông và Bà Nguyễn Thị Yêu, bên nhận chuyển nhượng là Công ty CP May Phú Thành, nay là Công ty Cổ phần Tập đoàn MPT. Giá trị chuyển nhượng làm tròn: 125 tỷ đồng (990.000 cổ phần x 126.263 đồng/cổ phần). Đến ngày 30/6/2024, Hợp đồng chuyển nhượng cổ phần vẫn chưa được các bên thực hiện theo thỏa thuận.
- (3) Phải thu về việc chuyển nhượng cho bà Hiền cổ phần tại Công ty CP Đầu tư Thương mại Đồng Mô. Số cổ phần chuyển nhượng: 336.600 cổ phần, giá chuyển nhượng: 45.000 đồng/cổ phần, tổng giá trị chuyển nhượng: 15,147 tỷ đồng.
- (4) Phải thu về giá trị còn lại chưa được Công ty Cổ phần Địa Ốc Trường Tiền Land thanh toán theo Hợp đồng chuyển nhượng 1.346.600 cổ phần Công ty CP Đầu tư Thương mại Đồng Mô.
- (5) Giá trị tiền mặt thiếu theo kết quả kiểm kê ngày 31/12/2020.

Tại ngày lập Báo cáo tài chính giữa niên độ này, tổng giá trị các khoản phải thu khó có khả năng thu hồi: 101.684.660.132 VND (Tại ngày 01/01/2024: 101.659.958.831 VND).

5.6 Dự phòng phải thu ngắn hạn khó đòi

Đơn vị tính: VND

	30/06/2024		01/01/2024	
	Giá gốc	Giá trị có thể thu hồi	Giá gốc	Giá trị có thể thu hồi
Tổng giá trị các khoản phải thu quá hạn thanh toán nhưng khó có khả năng thu hồi	877.798.819	-	877.798.819	-
Trong đó:				
Chi tiết các đối tượng đã trích lập dự phòng nợ phải thu khó đòi	Quá hạn trên 6 tháng	Quá hạn 1-2 năm	Quá hạn 2-3 năm	Quá hạn trên 3 năm
Công ty TNHH Trường Thọ Phát				118.898.819
Công ty TNHH Vải Giày Thanh Cường				758.900.000
Tổng				877.798.819

BẢN THUYẾT MINH BÁO CÁO TÀI CHÍNH GIỮA NIÊN ĐỘ (TIẾP THEO)

Cho kỳ kế toán kết thúc ngày 30 tháng 6 năm 2024

5.7 Hàng tồn kho

Đơn vị tính: VND

	30/06/2024		01/01/2024	
	Giá gốc	Dự phòng	Giá gốc	Dự phòng
Nguyên vật liệu	6.182.221.772	-	6.182.221.772	-
Công cụ, dụng cụ	492.576.549	-	492.576.549	-
Thành phẩm	11.812.303.262	-	11.812.303.262	-
Hàng hóa	18.508.414.993	-	18.508.414.993	-
Tổng	36.995.516.576	-	36.995.516.576	-

Công ty đã tạm dừng hoạt động sản xuất kinh doanh truyền thống (sản xuất quần áo, bút tất ...) để nghiên cứu chuyển đổi ngành nghề kinh doanh cho phù hợp với định hướng, chiến lược phát triển mới. Tại thời điểm lập Báo cáo tài chính giữa niên độ này, Công ty chưa xác định được đầy đủ tính hiện hữu và đánh giá lại giá trị thuần có thể thực hiện được (nếu có) đối với lượng hàng tồn kho nêu trên.

5.8 Chi phí trả trước

	30/06/2024	01/01/2024
	VND	VND
a) Ngắn hạn	3.677.419	-
Chi phí khác (CP thuê VP)	3.677.419	-
b) Dài hạn	1.975.620	4.213.967
Chi phí khác	1.975.620	4.213.967
Tổng	5.653.039	4.213.967

5.9 Tăng, giảm Tài sản cố định hữu hình

Đơn vị tính: VND

	Nhà cửa, vật kiến trúc	Máy móc thiết bị	Tổng
NGUYÊN GIÁ			
Số dư ngày 01/01/2024	31.400.000	1.170.000.000	1.201.400.000
Số dư ngày 30/06/2024	31.400.000	1.170.000.000	1.201.400.000
GIÁ TRỊ HAO MÒN			
Số dư ngày 01/01/2024	31.400.000	711.435.411	742.835.411
Khấu hao trong kỳ	-	58.500.000	58.500.000
Số dư ngày 30/06/2024	31.400.000	769.935.411	801.335.411
GIÁ TRỊ CÒN LẠI			
Tại ngày 01/01/2024	-	458.564.589	458.564.589
Tại ngày 30/06/2024	-	400.064.589	400.064.589

Nguyên giá tài sản cố định đã hết khấu hao vẫn đang sử dụng tại ngày 30/6/2024: 31.400.000 VND (tại ngày 31/12/2023: 31.400.000 VND).

BẢN THUYẾT MINH BÁO CÁO TÀI CHÍNH GIỮA NIÊN ĐỘ (TIẾP THEO)

Cho kỳ kế toán kết thúc ngày 30 tháng 6 năm 2024

5.10 Đầu tư góp vốn vào đơn vị khác

Đơn vị tính: VND

Đầu tư góp vốn vào đơn vị khác	30/06/2024			01/01/2024		
	Giá gốc	Dự phòng	Giá trị hợp lý	Giá gốc	Dự phòng	Giá trị hợp lý
Công ty Cổ phần Dệt may Phú Vinh Hưng	11.464.425.714	-	(*)	11.464.425.714	-	(*)
Tổng	11.464.425.714	-	11.464.425.714	-	-	-

Công ty Cổ phần Dệt may Phú Vinh Hưng (Trụ sở chính: Cụm công nghiệp Trường An, xã An Khánh, huyện Hoài Đức, thành phố Hà Nội) được thành lập và hoạt động theo Giấy chứng nhận đăng ký kinh doanh số 0500446466 do Sở Kế hoạch và Đầu tư thành phố Hà Nội cấp lần đầu ngày 02/01/2004, sửa đổi bổ sung lần thứ 09 ngày 13/12/2019. Lĩnh vực hoạt động: Sản xuất, kinh doanh hàng dệt kim: tất, quần áo ... Vốn điều lệ của Công ty Cổ phần Dệt may Phú Vinh Hưng: 80.000.000.000 VND, được chia thành 8.000.000 cổ phần, mệnh giá mỗi cổ phần: 10.000 VND.

Số cổ phần MPT sở hữu tại thời điểm 30/6/2024 là 1.070.000 cổ phần tương ứng với 13,38% Vốn điều lệ Công ty Cổ phần Dệt may Phú Vinh Hưng, tỷ lệ quyền biểu quyết: 13,38%.

(*) Công ty chưa đánh giá được giá trị hợp lý của khoản đầu tư góp vốn vào Công ty Cổ phần Dệt may Phú Vinh Hưng tại ngày kết thúc kỳ kế toán do các quy định hiện hành chưa có hướng dẫn cụ thể về việc xác định giá trị hợp lý của các khoản đầu tư tài chính, do đó giá trị đầu tư được ghi nhận theo giá gốc.

5.11 Phải trả người bán ngắn hạn

	30/06/2024 (VND)		01/01/2024 (VND)	
	Giá trị	Số có khả năng trả nợ	Giá trị	Số có khả năng trả nợ
Công ty TNHH Đầu tư Phát triển Dầu khí Minh Trí	4.542.228.600	4.542.228.600	4.542.228.600	4.542.228.600
Công ty TNHH XNK Máy và Phụ kiện ngành Dệt may Thiên Phong	717.300.000	717.300.000	717.300.000	717.300.000
Công ty CP may GB	437.921.255	437.921.255	437.921.255	437.921.255
Công ty CP Xuất nhập khẩu Phúc Minh	1.567.515.509	1.567.515.509	1.567.515.509	1.567.515.509
Công ty TNHH Thịnh Phát	350.000.000	350.000.000	350.000.000	350.000.000
Công ty TNHH Thương mại Phát triển Hưng Vương	283.980.179	283.980.179	283.980.179	283.980.179
Các đối tượng khác	748.215.735	748.215.735	748.215.735	748.215.735
Tổng	8.647.161.278	8.647.161.278	8.647.161.278	8.647.161.278

5.12 Người mua trả tiền trước

	30/06/2024	01/01/2024
	VND	VND
Công ty TNHH SX và TM Phương Mai	192.071.831	192.071.831
Người mua trả tiền trước khác	332.580.518	332.580.518
Tổng	524.652.349	524.652.349

BẢN THUYẾT MINH BÁO CÁO TÀI CHÍNH GIỮA NIÊN ĐỘ (TIẾP THEO)

Cho kỳ kế toán kết thúc ngày 30 tháng 6 năm 2024

5.13 Thuế và các khoản phải nộp Nhà nước

Đơn vị tính: VND

	01/01/2024	Số phát sinh trong kỳ		30/06/2024
	Phải nộp	Số phải nộp	Số đã nộp	Phải nộp
Thuế thu nhập doanh nghiệp (i)	1.433.638.536	-	200.000.000	1.233.638.536
Thuế thu nhập cá nhân (i)	9.009.050	4.527.000	3.772.500	9.763.550
Phí, lệ phí và các khoản phải nộp khác (i)	611.447.098	4.000.000	4.000.000	611.447.098
Tổng	2.054.094.684	8.527.000	207.772.500	1.854.849.184

(i) Các khoản thuế bị truy thu, phạt theo Quyết định số 86873/QĐ-CTHN-TTKT6- XPVPHC ngày 11/12/2023 của Cục thuế Thành phố Hà Nội gồm: Thuế thu nhập doanh nghiệp truy thu: 1.433.638.536 đồng, thuế thu nhập cá nhân truy thu: 8.254.550, phạt 1,5 lần thuế thu nhập cá nhân kê khai sai: 12.381.825 đồng, tiền phạt khai sai: 286.727.707 đồng, tiền chậm nộp: 310.337.566 đồng, phạt hành chính: 2.000.000 đồng. Công ty chưa ghi nhận các nghĩa vụ chậm nộp có thể phát sinh trong 6 tháng đầu năm 2024.

5.14 Phải trả ngắn hạn khác

	30/06/2024	01/01/2024
	VND	VND
Kinh phí công đoàn	6.205.800	5.479.800
Bảo hiểm xã hội	1.542.750	-
Bảo hiểm Y tế	272.250	-
Bảo hiểm thất nghiệp	121.000	-
Các khoản phải trả khác	12.985.000	12.985.000
Tổng	21.126.800	18.464.800

5.15 Biến động Vốn chủ sở hữu

a) Chi tiết tăng, giảm vốn chủ sở hữu

Đơn vị tính: VND

	Vốn đầu tư của chủ sở hữu	Quỹ đầu tư phát triển	Lợi nhuận sau thuế chưa phân phối	Tổng
Số dư 01/01/2023	171.071.640.000	1.162.555.858	14.613.193.374	186.847.389.232
Lỗ trong năm trước	-	-	(2.543.550.575)	(2.543.550.575)
Số dư 31/12/2023	171.071.640.000	1.162.555.858	12.069.642.799	184.303.838.657
Số dư 01/01/2024	171.071.640.000	1.162.555.858	12.069.642.799	184.303.838.657
Lỗ trong kỳ này	-	-	(268.761.550)	(268.761.550)
Số dư 30/06/2024	171.071.640.000	1.162.555.858	11.800.881.249	184.035.077.107

BẢN THUYẾT MINH BÁO CÁO TÀI CHÍNH GIỮA NIÊN ĐỘ (TIẾP THEO)

Cho kỳ kế toán kết thúc ngày 30 tháng 6 năm 2024

5.15 Biến động Vốn chủ sở hữu (Tiếp theo)

b) Chi tiết vốn đầu tư của chủ sở hữu

	30/06/2024	01/01/2024
	VND	VND
Các cổ đông	171.071.640.000	171.071.640.000
Tổng	171.071.640.000	171.071.640.000

c) Các giao dịch về vốn với chủ sở hữu và phân phối cổ tức, chia lợi nhuận

	Cho kỳ kế toán kết thúc ngày 30/06/2024	Cho kỳ kế toán kết thúc ngày 30/06/2023
	VND	VND
Vốn đầu tư của chủ sở hữu		
- Vốn góp tại ngày đầu kỳ	171.071.640.000	171.071.640.000
- Vốn góp tăng trong kỳ	-	-
- Vốn góp giảm trong kỳ	-	-
- Vốn góp tại ngày cuối kỳ	171.071.640.000	171.071.640.000
Cổ tức đã chia	-	-

d) Cổ phiếu

	30/06/2024	01/01/2024
	Cổ phiếu	Cổ phiếu
Số lượng cổ phiếu đăng ký phát hành	17.107.164	17.107.164
Số lượng cổ phiếu đã phát hành	17.107.164	17.107.164
- <i>Cổ phiếu phổ thông</i>	17.107.164	17.107.164
- <i>Cổ phiếu ưu đãi</i>	-	-
Số lượng cổ phiếu đang lưu hành	17.107.164	17.107.164
- <i>Cổ phiếu phổ thông</i>	17.107.164	17.107.164
- <i>Cổ phiếu ưu đãi</i>	-	-

Mệnh giá cổ phiếu đang lưu hành: 10.000 VND/cổ phiếu.

Cổ phiếu MPT của Công ty bị hạn chế giao dịch từ ngày 02/6/2021 theo Thông báo số 1925/TB-SGDHN ngày 31/5/2021 của Sở Giao dịch chứng khoán Hà Nội. Số lượng cổ phiếu hạn chế giao dịch: 17.107.164 cổ phiếu.

6. THÔNG TIN BỔ SUNG CHO CHỈ TIÊU TRÌNH BÀY TRÊN BÁO CÁO KẾT QUẢ HOẠT ĐỘNG KINH DOANH GIỮA NIÊN ĐỘ

6.1 Doanh thu hoạt động tài chính

	Cho kỳ kế toán kết thúc ngày 30/06/2024	Cho kỳ kế toán kết thúc ngày 30/06/2023
	VND	VND
Lãi tiền gửi, cho vay	24.732.228	52.699.335
Tổng	24.732.228	52.699.335

BẢN THUYẾT MINH BÁO CÁO TÀI CHÍNH GIỮA NIÊN ĐỘ (TIẾP THEO)

Cho kỳ kế toán kết thúc ngày 30 tháng 6 năm 2024

6.2 Chi phí quản lý doanh nghiệp

	Cho kỳ kế toán kết thúc ngày 30/06/2024 VND	Cho kỳ kế toán kết thúc ngày 30/06/2023 VND
Chi phí nhân viên quản lý	173.068.608	164.582.446
Chi phí vật liệu quản lý, đồ dùng văn phòng	-	123.343
Thuế, phí, lệ phí	4.755.150	4.689.290
Chi phí dịch vụ mua ngoài	52.983.839	50.404.907
Chi phí khác bằng tiền	4.186.181	13.224.355
Tổng	234.993.778	233.024.341

6.3 Lợi nhuận khác

	Cho kỳ kế toán kết thúc ngày 30/06/2024 VND	Cho kỳ kế toán kết thúc ngày 30/06/2023 VND
Thu nhập khác	-	-
Chi phí khác	58.500.000	58.500.000
Khấu hao TSCĐ, chi phí phân bổ khác do dùng sản xuất	58.500.000	58.500.000
Lợi nhuận khác	(58.500.000)	(58.500.000)

6.4 Chi phí thuế thu nhập doanh nghiệp hiện hành

	Cho kỳ kế toán kết thúc ngày 30/06/2024 VND	Cho kỳ kế toán kết thúc ngày 30/06/2023 VND
Tổng lợi nhuận kế toán trước thuế	(268.761.550)	(238.825.006)
Chi phí không được trừ khi xác định thu nhập chịu thuế thu nhập doanh nghiệp	58.500.000	58.500.000
Thu nhập chịu thuế	(210.261.550)	(180.325.006)
Thuế suất thuế thu nhập doanh nghiệp	20%	20%
Chi phí thuế thu nhập doanh nghiệp hiện hành	-	-

BẢN THUYẾT MINH BÁO CÁO TÀI CHÍNH GIỮA NIÊN ĐỘ (TIẾP THEO)

Cho kỳ kế toán kết thúc ngày 30 tháng 6 năm 2024

6.5 Lãi cơ bản trên cổ phiếu

	Cho kỳ kế toán kết thúc ngày 30/06/2024 VND	Cho kỳ kế toán kết thúc ngày 30/06/2023 VND
Lợi nhuận kế toán sau thuế thu nhập doanh nghiệp	(268.761.550)	(238.825.006)
Lợi nhuận để tính lãi cơ bản trên cổ phiếu	(268.761.550)	(238.825.006)
Cổ phiếu phổ thông bình quân để tính lãi cơ bản trên cổ phiếu	17.107.164	17.107.164
Lãi cơ bản trên cổ phiếu (VND/cổ phiếu)	(16)	(14)

6.6 Chi phí sản xuất theo yếu tố

	Cho kỳ kế toán kết thúc ngày 30/06/2024 VND	Cho kỳ kế toán kết thúc ngày 30/06/2023 VND
Chi phí nguyên vật liệu	-	123.343
Chi phí nhân công	173.068.608	164.582.446
Chi phí khấu hao tài sản cố định	58.500.000	58.500.000
Chi phí dịch vụ mua ngoài	52.983.839	50.404.907
Chi phí khác bằng tiền	4.186.181	13.224.355
Tổng	288.738.628	286.835.051

7. THÔNG TIN KHÁC

7.1 Thông tin về các bên liên quan

Danh sách các bên liên quan

Bên liên quan	Mối quan hệ với Công ty
Công ty Cổ phần Dệt may Phú Vinh Hưng	Công ty liên kết

Trong kỳ, Công ty có các giao dịch sau với các bên liên quan:

BẢN THUYẾT MINH BÁO CÁO TÀI CHÍNH GIỮA NIÊN ĐỘ (TIẾP THEO)

Cho kỳ kế toán kết thúc ngày 30 tháng 6 năm 2024

7.1 Thông tin về các bên liên quan (Tiếp theo)

Giao dịch với nhân sự quản trị, điều hành chủ chốt

Phụ cấp, thù lao của Hội đồng Quản trị

Họ và tên	Chức danh	Cho kỳ kế toán kết thúc ngày 30/06/2024 VND	Cho kỳ kế toán kết thúc ngày 30/06/2023 VND
Nguyễn Gia Khoa	Chủ tịch HĐQT	-	-
Hoàng Việt Lâm	Thành viên HĐQT	-	-
Lưu Quang Minh	Thành viên HĐQT	-	-
Tổng		-	-

Lương, phụ cấp của Ban Kiểm soát

Họ và tên	Chức danh	Cho kỳ kế toán kết thúc ngày 30/06/2024 VND	Cho kỳ kế toán kết thúc ngày 30/06/2023 VND
Phạm Thị Thu Hoài	Trưởng Ban kiểm soát	-	-
Nguyễn Bá Thắng	Thành viên Ban kiểm soát	-	-
Cao Tiến Thành	Thành viên Ban kiểm soát	-	-
Tổng		-	-

Tiền lương và thu nhập khác của Ban Tổng Giám đốc.

Họ và tên	Chức danh	Cho kỳ kế toán kết thúc ngày 30/06/2024 VND	Cho kỳ kế toán kết thúc ngày 30/06/2023 VND
Hoàng Việt Lâm	Tổng Giám đốc	-	-
Lưu Quang Minh	Phó Tổng Giám đốc	60.180.000	72.260.000
Tổng		60.180.000	72.260.000

Ngoài các khoản giao dịch về tiền lương, thù lao với các thành viên Hội đồng Quản trị, Ban Kiểm soát và Ban Tổng Giám đốc, Công ty không phát sinh các giao dịch khác với bên liên quan.

BẢN THUYẾT MINH BÁO CÁO TÀI CHÍNH GIỮA NIÊN ĐỘ (TIẾP THEO)

Cho kỳ kế toán kết thúc ngày 30 tháng 6 năm 2024

7.2 Thông tin so sánh

Thông tin so sánh trên Bảng Cân đối kế toán giữa niên độ và các Thuyết minh liên quan là số liệu Báo cáo tài chính cho năm tài chính kết thúc ngày 31/12/2023 đã được kiểm toán bởi Công ty TNHH Kiểm toán CPA VIETNAM - Thành viên Hãng kiểm toán Quốc tế INPACT.

Thông tin so sánh trên Báo cáo Kết quả hoạt động kinh doanh giữa niên độ, báo cáo Lưu chuyển tiền tệ giữa niên độ và các Thuyết minh có liên quan là số liệu cho kỳ kế toán kết thúc ngày 30/6/2023 của Công ty đã được soát xét bởi Công ty TNHH Kiểm toán CPA VIETNAM - Thành viên Hãng kiểm toán Quốc tế INPACT.

Người lập biểu



Lâm Tăng Quảng

Kế toán trưởng



Lâm Tăng Quảng

Hà Nội, ngày 12 tháng 8 năm 2024

Trưởng Giám đốc



Hoàng Việt Lân



**CÔNG TY CỔ PHẦN
TẬP ĐOÀN MPT**

-----***-----

Số :04 /2024/CV-MPT

(V/v: Giải trình lợi nhuận sau thuế tại BCTC bán niên năm 2024 đã soát xét và ý kiến kiểm toán)

**CỘNG HOÀ XÃ HỘI CHỦ NGHĨA VIỆT NAM
ĐỘC LẬP – TỰ DO – HẠNH PHÚC**

-----***-----

Hà Nội, ngày 15 tháng 08 năm 2023

Kính gửi: SỞ GIAO DỊCH CHỨNG KHOÁN HÀ NỘI

Công ty Cổ phần Tập đoàn MPT.

Mã chứng khoán: MPT

Địa chỉ giao dịch: Tầng 2 Tòa nhà Trung Yên 1, Khu đô thị Trung Yên, Phường Trung Hòa, Quận Cầu Giấy, Thành phố Hà Nội.

1. Giải trình lợi nhuận sau thuế bán niên năm 2024:

Lợi nhuận sau thuế 6 tháng năm 2024 đã soát xét lỗ 268,76 triệu đồng do trong kỳ không có doanh thu về bán hàng và cung cấp dịch vụ. Mặc dù Công ty đã thực hiện tiết kiệm, cắt giảm tối đa chi phí song doanh thu hoạt động tài chính nhỏ không đủ bù đắp cho những chi phí cố định, thường xuyên.

2. Giải trình từ chối cho ý kiến đối với Báo cáo tài chính bán niên năm 2023 như sau:

Báo cáo tài chính bán niên năm 2024 đã soát xét kết thúc ngày 30/06/2024 của Công ty đã được kiểm toán phát hành ngày 12/08/2024 kiểm toán viên đã từ chối đưa ra ý kiến do ảnh hưởng của các vấn đề sau:

2.1 Đối với số dư hàng tồn kho:

Như trình bày tại Thuyết minh số 5.7 của Bản Thuyết minh Báo cáo tài chính giữa niên độ, tại ngày 30/6/2024, số dư của toàn bộ hàng tồn kho có giá gốc là 36.995.516.576 VND (tại ngày 01/01/2024: 36.995.516.576 VND). Công ty chưa xác định được đầy đủ tính hiện hữu, tình trạng và giá trị thuần có thể thực hiện của số hàng tồn kho nêu trên để làm cơ sở xác định dự phòng (nếu có) tại ngày 30/6/2024. Chúng tôi cũng không thể thu thập được đầy đủ các hồ sơ thích hợp liên quan đến tính hiện hữu và giá trị thuần có thể thực hiện được của số hàng tồn kho này tại ngày 30/6/2024. Do đó, chúng tôi không thể xác định liệu có cần thiết phải điều chỉnh các số liệu này hay không.

Giải trình :

Như đã giải trình tại các Báo cáo tài chính kỳ trước Công ty MPT thay đổi các nhân sự chủ chốt là Tổng giám đốc Phó tổng giám đốc, bầu lại Hội đồng quản trị và Ban kiểm soát. Trong quá trình nhận chuyển giao công việc giữa Hội đồng quản trị và Ban điều hành cũ cho Hội đồng quản trị và Ban điều hành mới, Công ty không nhận được đầy đủ hồ sơ bản



giao từ Hội đồng quản trị và Ban điều hành cũ: sổ sách chứng từ, các biên bản kiểm kê hàng hóa, tiền mặt, và đồng thời cũng không được trực tiếp tham gia kiểm kê hàng tồn kho. Toàn bộ số liệu bàn giao theo sổ sách kế toán và số liệu trên phần mềm kế toán. Tính đến hết ngày 30/06/2024 và đến thời điểm hiện nay, chúng tôi vẫn chưa được trực tiếp tham gia kiểm kê hàng tồn kho.

2.2 Khả năng thu hồi các khoản công nợ phải thu.

Chúng tôi không thể thu thập được đầy đủ các bằng chứng thích hợp liên quan đến giá trị có thể thu hồi tại ngày 30/6/2024 của khoản phải thu khách hàng: 16.118.065.650 VND, trả trước cho người bán: 5.465.592.502 VND, phải thu ngắn hạn khác: 101.684.660.132 VND, phải thu về cho vay ngắn hạn: 24.500.000.000 VND, khoản đầu tư tài chính dài hạn: 11.464.425.714 VND (Tại ngày 01/01/2024 với giá trị lần lượt là: 16.118.065.650 VND; 5.466.392.502 VND, 101.659.958.831 VND, 24.500.000.000 VND và 11.464.425.714 VND), được trình bày chi tiết tại các Thuyết minh số 5.2, 5.3, 5.4, 5.5 và thuyết minh số 5.10. Do đó, chúng tôi không thể xác định liệu có cần thiết phải điều chỉnh các số liệu này hay không.

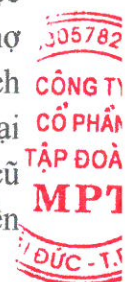
Các khoản nợ phải trả người bán ngắn hạn không biến động số dư qua nhiều kỳ kế toán, đến thời điểm 30/6/2024 với giá trị là 8.647.161.278 VND đồng (tại 01/01/2024: 8.647.161.278 VND), chúng tôi đã thực hiện các thủ tục soát xét nhưng không thu thập được thông tin của các khoản công nợ phải trả này. Do đó, chúng tôi không đánh giá được ảnh hưởng của các khoản phải trả này đối với Báo cáo tài chính giữa niên độ kết thúc ngày 30/6/2024 của Công ty.

❖ Giải trình:

- Như đã giải trình tại mục 2.1, quá trình bàn giao công việc của Ban điều hành và Hội đồng quản trị cũ cho Ban điều hành và Hội đồng quản trị mới không đầy đủ, cụ thể nên việc tiếp quản lại công việc rất khó khăn. Để đánh giá được khả năng thu hồi các khoản công nợ nêu trên Công ty đã tìm kiếm liên hệ làm việc với khách hàng. Tuy nhiên do một số khách hàng thay đổi địa điểm giao dịch, không có số điện thoại liên lạc hoặc thay đổi số điện thoại nên việc liên hệ gửi thư xác nhận công nợ đến các khách hàng theo địa chỉ, số điện thoại cũ của khách hàng bị trả lại do đơn vị chuyển phát không tìm được người nhận. Vì vậy đến thời điểm hiện tại giá trị các khoản công nợ trên vẫn được giữ nguyên giá trị sổ sách.

2.3 Khả năng hoạt động liên tục của công ty.

Do ảnh hưởng của các khoản nợ phải thu đã quá hạn thu hồi, tiềm ẩn rủi ro khó đòi nêu trên và giá trị hàng tồn kho chưa xác định được giá trị thuần có thể thực hiện được với tổng giá trị 184,45 tỷ VND chiếm 94,07% so với tổng giá trị tài sản và 100,23% so với Vốn chủ sở hữu của Công ty tại thời điểm 30/6/2024, dẫn đến Công ty bị thiếu hụt đáng kể vốn lưu động cho hoạt động kinh doanh. Những điều kiện này cho thấy sự tồn tại của yếu tố không chắc chắn có thể ảnh hưởng đến khả năng hoạt động liên tục của Công ty. Khả năng hoạt động liên tục của Công ty phụ thuộc vào việc Công ty có thu hồi được các khoản nợ phải thu nêu trên hay không. Chúng tôi không thể xác định được liệu Báo cáo tài chính giữa niên độ cho kỳ kế toán kết thúc ngày 30/6/2024 được lập với giả định Công ty sẽ tiếp tục hoạt động liên tục có phù hợp hay không.



❖ **Giải trình :**

Mặc dù Công ty đã tạm dừng hoạt động sản xuất kinh doanh chính (sản xuất quần áo, bút tất) nhưng không có ý định dừng tất cả hoạt động kinh doanh khác. Công ty đang trong giai đoạn tái cấu trúc hoạt động kinh doanh. Kế hoạch kinh doanh năm 2024 của Công ty chủ yếu tập trung vào hoạt động kinh doanh thương mại và từng bước điều chỉnh cơ cấu tổ chức, phát triển đội ngũ nhân sự để chuyển đổi ngành nghề kinh doanh, định hướng tìm kiếm cơ hội hợp tác, đầu tư và mở rộng hoạt động kinh doanh thương mại trong và ngoài nước.

Mặt khác, Ban điều hành và Hội đồng quản trị Công ty tiếp tục đàm phán để gỡ bỏ những khó khăn trong công việc bàn giao số liệu, hồ sơ từ Ban lãnh đạo cũ đồng thời, tiếp tục nỗ lực giải quyết các khoản công nợ cũ tồn đọng, đẩy mạnh công tác thu hồi các khoản phải thu, tìm kiếm đối tác phù hợp để chuyển nhượng hàng tồn kho và tài sản cố định không còn phù hợp với định hướng kinh doanh và từng bước hoàn thiện, chuyển đổi cơ cấu ngành nghề hoạt động để đưa Công ty dần ổn định và phát triển, đồng thời đảm bảo quyền và lợi ích cho các cổ đông của Công ty.

Trên đây là toàn bộ giải trình của Công ty cổ phần Tập đoàn MPT liên quan đến báo cáo tài chính bán niên năm 2024 đã soát xét.

Trân trọng cảm ơn!

Nơi nhận:

- Như trên;
- HNX, UBCKNN;
- Lưu VT



Hoàng Việt Lâm

